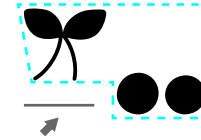
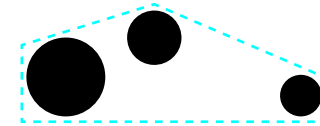



※A4 サイズで印刷すると高さ 14mmの図案になります。
※枠の線までしっかりと書き写してください。



茎の先端はつなげて押す時の目印になります。
図案ギリギリでカットしてください。



円の外側の線はつなげて押す時の目印になります。
図案ギリギリでカットしてください。



この凸部はつなげて押す時の目印になります。
図案ギリギリでカットしてください。